



MIRROR

PLANCHA
Drop in

ERU 15 RC DI

CARACTÉRISTIQUES

Puissance: 15kW

- ✓ Contrôle électronique
- ✓ Surface à rainures optionnelle (1/1 - 1/2 - 1/3)
- ✓ Réglage de la température jusqu'à 285° C
- ✓ Nettoyage et maintenance faciles
- ✓ Conçu et fabriqué dans l'UE

✓ Récupération des graisses par rigole sur les 4 côtés

✓ Trois zones de cuisson indépendantes

✓ Revêtement en chrome dur de 50 microns

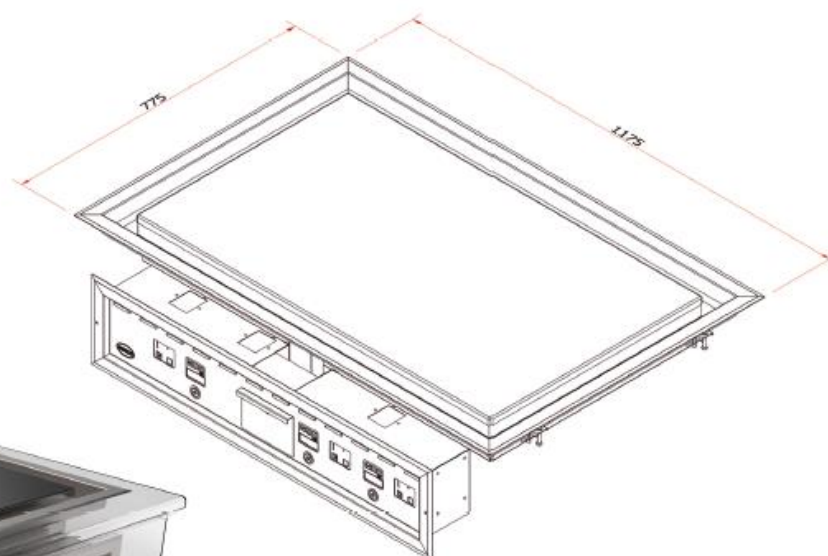
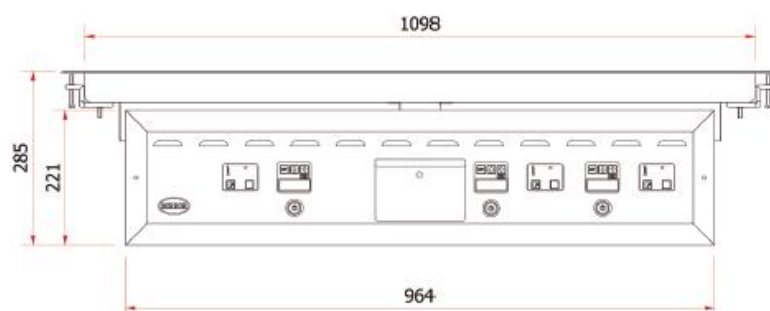
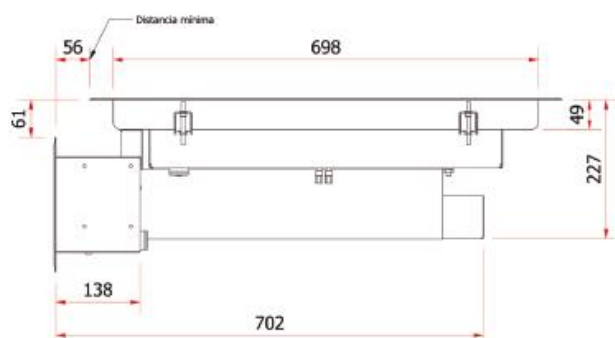
✓ Plaque de 18 mm

✓ Carrosserie entièrement inox AISI 304

✓ Régulation par thermostat électronique

Caractéristiques techniques

Tension	380 / 415 V 3F+N
Fréquence	50/60 Hz
Puissance	15 kW
Zone de cuisson	1000 x 600mm
Température max.	285°C
Tiroir à graisse	1x5L



* Eru 15 RC DI

Dimensions extérieures et poids

Largeur	1175 mm
Profondeur	831 mm (Min.)
Hauteur	285 mm
Poids	108 kg