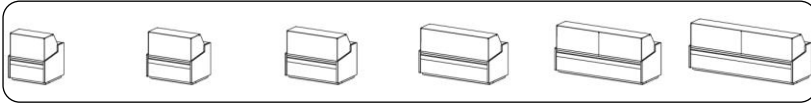


GAMME VE-9-RC

MODELES VE-9 (RCB-TF / RC-TF) ET VEP-9-RC-TF VITRINES DROITES PROFONDEUR 960

Basse, 1 ou 2 étagères



VE-9-20-RC-TF
1 étagère

CARACTERISTIQUES TECHNIQUES

- Gamme canalisable
- Extérieur et intérieur acier plastifié
- Plan de travail et surface d'exposition en inox AISI-304 (possibilité double niveau pour fond plat sur commande)
- Côtés en polystyrène injecté épaisseur 40 mm
- Isolation polyuréthane densité 40 kg/m³, sans effets ODP ou GWP
- Vitre sécurit rabattable
- Sans étagère pour modèle RCB
- 1 ou 2 étagères en verre non réfrigérées (selon modèle)
- Lumière intérieure en partie haute et sous étagère sur VE-RC et VEP-RC
- Eclairage LED en partie supérieure pour VE-RCB
- Réserve réfrigérée avec portes, lumière de la porte, 440x270 mm (sauf modèle neutre)
- Profils en aluminium anodisé
- Froid ventilé en standard (statique en option)
- Condenseur ventilé
- Thermostat électronique réglable avec affichage digital
- Dégivrage automatique
- 230/1/50 (60 Hz sur demande)
- Groupe logé (option groupe à distance)
- Évaporation automatique des eaux de dégivrage (sauf vitrines groupe à distance)
- Protection frontale anti-chocs
- Couleur standard gris RAL-7040
- Références 25 et 30 : renfort de vitre
- Classe climatique 4 (30°C 55% Hr) régime M1 selon UNE-EN ISO 23953-2

	Long. (mm)	Prof. (mm)	Volume réserve (m ³)	Surface vitrée (m ²)	Nb portes	Puissance frigorigrique (W)	Consommation (W)	Gaz
VE-9-10-RC-TF	1055	960	0,33	0,75	1/0	483	851	R290
VE-9-13-RC-TF	1305		0,43	0,94	2/0	572	935	
VE-9-15-RC-TF	1525		0,49	1,12	2/0	781	1 089	
VE-9-20-RC-TF	2025		0,67	1,50	3/0	949	1 269	
VE-9-25-RC-TF	2525		0,84	1,89	4/0	1 419	1 399	
VE-9-30-RC-TF	2995		1,19	2,24	4/0	1 419	1 445	

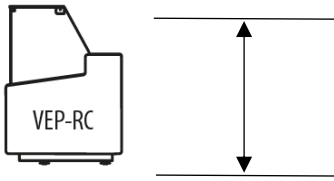
Hauteur RCB = 1105 mm / RC = 1235 mm / P-RC = 1300 mm

OPTIONS

- Décoration totale
- Statique
- Kit coulissant arrière plexi
- Remplacement de la LED standard 4 000 K par une Red Fresh ou par une LED 2 700K
- Lumière LED supplémentaire jaune 2 700 K, blanche 4 000 K ou Red Fresh
- Rideau de nuit
- Plancher sous réserve (à partir des modèles 130)
- Plan d'exposition double niveau
- Plan de travail en pierre - compact blanc ou imitation granit noir
- Plan d'exposition en couleur blanc ou couleur noir
- Vitrine neutre
- Groupe à distance
- 4 ou 6 pieds inox 125-200 mm

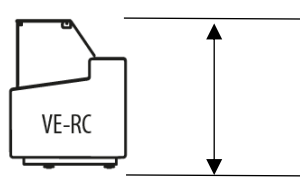
FABRICATION ESPAGNOLE

Hauteur 1300



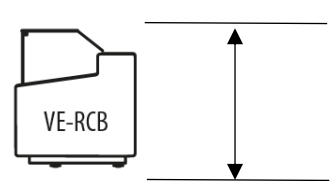
Vitrine d'angle VEP-RC

Hauteur 1235



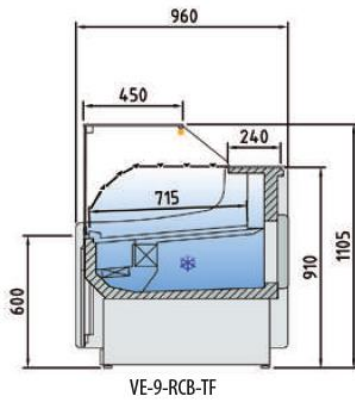
Vitrine d'angle VE-RC

Hauteur 1105

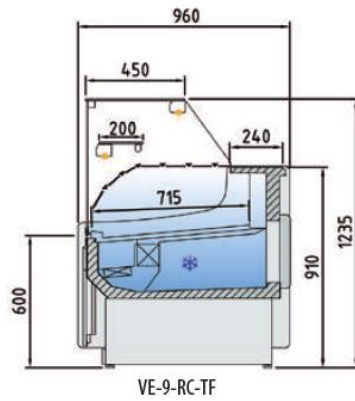


Vitrine d'angle VE-RCB

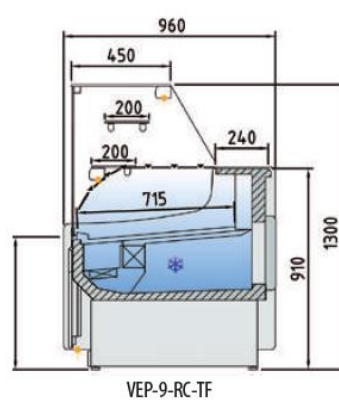
SCHEMAS TECHNIQUES



VE-9-RCB-TF



VE-9-RC-TF



VEP-9-RC-TF

MODÈLES AVEC RÉSERVE